



เทศบัญญัติเทศบาลตำบลเตราะบอน

เรื่อง
การติดตั้งบ่อดักไขมันบำบัดน้ำเสียในอาคาร พ.ศ. ๒๕๖๖

เทศบาลตำบลเตราะบอน
อำเภอสายบุรี จังหวัดปัตตานี

บันทึกหลักการและเหตุผล

ประกอบเทศบัญญัติเทศบาลตำบลเตราะบอน เรื่อง การติดตั้งบ่อดักไขมันบำบัดน้ำเสียในอาคาร พ.ศ. ๒๕๖๖

หลักการ

โดยเป็นการสมควรตราเทศบัญญัติเทศบาลตำบลเตราะบอน ว่าด้วยการติดตั้งบ่อดักไขมันบำบัดน้ำเสียในอาคาร เพื่อใช้เป็นกฎ กติกา ในการควบคุมดูแลการติดตั้งบ่อดักไขมันบำบัดน้ำเสียในอาคารที่ตั้งอยู่ในเขตเทศบาลตำบลเตราะบอน เพื่อเป็นการแยกน้ำมันและไขมันออกจากน้ำซึ่งผ่านการใช้แล้ว ก่อนที่ไหลสู่แหล่งน้ำสาธารณะหรือแหล่งน้ำธรรมชาติ

เหตุผล

ด้วยพระราชบัญญัติส่งเสริมและรักษาคุณภาพสิ่งแวดล้อมแห่งชาติ พ.ศ. ๒๕๓๕ มาตรา ๗๐ กำหนดให้เจ้าของหรือผู้ครอบครองแหล่งกำเนิดมลพิษ มีหน้าที่ต้องก่อสร้างติดตั้งหรือจัดให้มีระบบบำบัดน้ำเสียในอาคาร ประกอบกับพระราชบัญญัติการสาธารณสุข พ.ศ. ๒๕๓๕ มาตรา ๑๘ มาตรา ๒๐ (๓) และ มาตรา ๔๔ ได้กำหนดให้ท้องถิ่นมีอำนาจกำหนดหลักเกณฑ์ วิธีการและเงื่อนไข ในการติดตั้งบ่อดักไขมันบำบัดน้ำเสียในอาคาร ราชการส่วนท้องถิ่นจึงมีอำนาจหน้าที่ในการออกข้อบัญญัติท้องถิ่นเพื่อใช้บังคับอาคารที่มีการระบายน้ำทิ้งลงหรือไหลไปสู่แหล่งระบายน้ำสาธารณะหรือแหล่งน้ำธรรมชาติได้ ซึ่งเป็นส่วนหนึ่งของการแก้ไขปัญหาคุณภาพน้ำ

ดังนั้น เพื่อเป็นการรักษาสุขภาพอนามัยของประชาชน และรักษาภาวะแวดล้อมที่ดีเทศบาลตำบลเตราะบอน จึงอาศัยอำนาจตามความในมาตรา ๕๐ (๓) มาตรา ๖๐ และมาตรา ๖๓ แห่งพระราชบัญญัติเทศบาล พ.ศ. ๒๔๙๖ และที่แก้ไขเพิ่มเติมถึง (ฉบับที่ ๑๔) พ.ศ. ๒๕๖๒ ประกอบกับมาตรา ๗๐ แห่งพระราชบัญญัติส่งเสริมและรักษาคุณภาพสิ่งแวดล้อมแห่งชาติ พ.ศ. ๒๕๓๕ เห็นควรให้ตราเทศบัญญัติเรื่อง การติดตั้งบ่อดักไขมันบำบัดน้ำเสียในอาคาร พ.ศ. ๒๕๖๖ เพื่อบังคับใช้ในเขตเทศบาลตำบลเตราะบอนต่อไป

(ร่าง)

เทศบัญญัติเทศบาลตำบลเตราะบอน

เรื่องการติดตั้งบ่อดักไขมันบำบัดน้ำเสียในอาคาร พ.ศ. ๒๕๖๖

โดยที่เป็นการสมควรตราเทศบัญญัติเทศบาลตำบลเตราะบอนว่าด้วยการติดตั้งบ่อดักไขมันบำบัดน้ำเสียในอาคาร

อาศัยอำนาจตามความในมาตรา ๕๐ (๓) มาตรา ๖๐ และมาตรา ๖๓ แห่งพระราชบัญญัติเทศบาล พ.ศ. ๒๔๙๖ แก้ไขเพิ่มเติม (ฉบับที่ ๑๔) พ.ศ. ๒๕๖๒ ประกอบมาตรา ๒๐ (๓) แห่งพระราชบัญญัติการสาธารณสุข พ.ศ. ๒๕๓๕ และที่แก้ไขเพิ่มเติมถึง (ฉบับที่ ๓) พ.ศ. ๒๕๖๐ เทศบาลตำบลเตราะบอนโดยความเห็นชอบของสภาเทศบาลตำบลเตราะบอนและผู้ว่าราชการจังหวัดปัตตานี จึงตราเทศบัญญัติเทศบาลตำบลเตราะบอนไว้ดังต่อไปนี้

ข้อ ๑ เทศบัญญัตินี้เรียกว่า “เทศบัญญัติเทศบาลตำบลเตราะบอนเรื่องการติดตั้งบ่อดักไขมันบำบัดน้ำเสียในอาคาร พ.ศ. ๒๕๖๖”

ข้อ ๒ เทศบัญญัตินี้ให้ใช้บังคับในเขตเทศบาลตำบลเตราะบอน เมื่อพ้นกำหนดเจ็ดวัน นับแต่วันที่ ได้ประกาศไว้โดยเปิดเผย ณ สำนักงานเทศบาลตำบลเตราะบอน เป็นต้นไป

ข้อ ๓ บรรดาเทศบัญญัติเทศบาลหรือข้อบังคับ กฎระเบียบ และคำสั่งอื่นใดของเทศบาลตำบลเตราะบอน ซึ่งขัดหรือแย้งกับเทศบัญญัตินี้ ให้ใช้เทศบัญญัตินี้แทน

ข้อ ๔ ในเทศบัญญัตินี้

“อาคาร” หมายความว่า ตึก บ้าน เรือน ร้านค้า ร้านอาหาร สำนักงานหรือสิ่งปลูกสร้างอย่างอื่น ซึ่งบุคคลอาจเข้าไปอยู่อาศัยหรือใช้สอยได้

“บ่อดักไขมัน” หมายความว่า สิ่งที่ใช้แยกน้ำมันและไขมันออกจากน้ำซึ่งผ่านการใช้แล้ว

“การระบายน้ำ” หมายความว่า การผันน้ำ การปล่อยน้ำ การเทน้ำ การสูบน้ำ หรือการกระทำอื่นใดที่เป็นการถ่ายเทน้ำ

“แหล่งระบายน้ำ” หมายความว่า ทางหรือท่อระบายน้ำ ลำกระโดง ลำราง คู คลอง แม่น้ำทะเล และแหล่งน้ำสาธารณะ แหล่งน้ำธรรมชาติและแหล่งน้ำที่เป็นของเอกชน ซึ่งมีทางเชื่อมต่อหรือสามารถไหลไปสู่แหล่งน้ำสาธารณะหรือแหล่งน้ำธรรมชาติได้

“เจ้าพนักงานท้องถิ่น” หมายความว่า นายกเทศมนตรีตำบลเตราะบอน

“พนักงานเจ้าหน้าที่” หมายความว่า ปลัดเทศบาลตำบลเตราะบอน และพนักงานเทศบาลตำบลเตราะบอน ที่เจ้าพนักงานท้องถิ่นแต่งตั้ง

ข้อ ๕ เทศบัญญัตินี้ให้ใช้บังคับแก่อาคารที่มีการระบายน้ำทิ้งลงหรือไหลไปสู่แหล่งระบายน้ำ และยังไม่มีกฎหมายใดกำหนดมาตรการเกี่ยวกับการกำจัดน้ำมันและไขมันสำหรับอาคารประเภทนั้น

ข้อ ๖ ให้เจ้าของหรือผู้ครอบครองอาคารตามข้อ ๕ ติดตั้งบ่อดักไขมันตามมาตรฐานที่เจ้าพนักงานท้องถิ่นประกาศกำหนด

/ให้เจ้าของหรือ...

ให้เจ้าของหรือผู้ครอบครองอาคารที่มีการปลูกสร้างใหม่ดำเนินการติดตั้งบ่อดักไขมันสำหรับอาคารนั้นให้แล้วเสร็จก่อนเข้าอยู่อาศัยหรือใช้สอย และหากอาคารใดอยู่ระหว่างการปลูกสร้างใหม่ในวันที่เทศบัญญัตินี้มีผลใช้บังคับ ก็ให้ดำเนินการติดตั้งบ่อดักไขมันตามเทศบัญญัตินี้เช่นเดียวกัน

ข้อ ๗ ให้เจ้าของหรือผู้ครอบครองอาคารตามข้อ ๕ เก็บ ขน น้ำมัน หรือไขมันในบ่อดักไขมันไปกำจัดและซ่อมแซมบำรุงรักษาบ่อดักไขมันให้อยู่ในสภาพที่ใช้การได้ตามปกติอยู่เสมอ

ข้อ ๘ ผู้ใดฝ่าฝืนเทศบัญญัตินี้ ต้องระวางโทษปรับไม่เกินหนึ่งพันบาท

ข้อ ๙ ให้เจ้าพนักงานท้องถิ่นประกาศและประชาสัมพันธ์ให้ประชาชนทราบถึงการปฏิบัติตามเทศบัญญัตินี้

ข้อ ๑๐ ให้เจ้าพนักงานท้องถิ่นมีอำนาจยกเว้นการปฏิบัติตามเทศบัญญัตินี้ตามความจำเป็นโดยพิจารณาถึงสภาพ ลักษณะหรือการใช้ประโยชน์ของอาคารหรือสภาพของพื้นที่เช่นพื้นที่บนภูเขาพื้นที่เกษตรกรรมพื้นที่ในชนบท

ข้อ ๑๑ ให้นายกเทศมนตรีตำบลเตราะบอนรักษาการตามเทศบัญญัตินี้และให้มีอำนาจออกประกาศหรือคำสั่งเพื่อปฏิบัติการเป็นไปตามเทศบัญญัตินี้

ประกาศ ณ วันที่ 21 เดือน ธันวาคม พ.ศ. 2566

(ลงชื่อ)

(นายบรอเฮ็ง ดอมะ)

นายกเทศมนตรีตำบลเตราะบอน

เห็นชอบ

ลงชื่อ.....

(นางพาตีเมาะ สะตียามู)

ผู้ว่าราชการจังหวัดปัตตานี

ข้อกำหนดและวิธีการติดตั้งบ่อดักไขมันบำบัดน้ำเสียในอาคาร

วิธีการติดตั้งบ่อดักไขมันบำบัดน้ำเสียในอาคาร พ.ศ.๒๕๖๖ กำหนดให้เจ้าของหรือผู้ครอบครองอาคารที่มีการระบายน้ำทิ้งลงหรือไหลไปสู่ตามความในข้อ ๖ ของเทศบัญญัติเทศบาลตำบลเตราะบอน เรื่องการติดตั้งบ่อดักไขมันบำบัดน้ำเสียในอาคาร และยังไม่มีกฎหมายใดกำหนดมาตรการเกี่ยวกับการกำจัดน้ำมันและไขมันสำหรับอาคารประเภทนั้นทำการติดตั้งบ่อดักไขมันตามมาตรฐานที่เจ้าพนักงานท้องถิ่นประกาศกำหนด นั้นเทศบาลตำบลเตราะบอนจึงได้กำหนดมาตรฐานแบบบ่อดักไขมันวิธีการก่อสร้างบ่อดักไขมันและรายละเอียดบ่อดักไขมันเพื่อบำบัดน้ำเสีย เพื่อให้เจ้าของหรือผู้ครอบครองอาคารในเขตเทศบาลตำบลเตราะบอนใช้ในการดำเนินการก่อสร้างและติดตั้งดังนี้

๑. รูปแบบบ่อดักไขมัน

บ่อดักไขมันมี ๓ รูปแบบตามความเหมาะสม ดังนี้

๑.๑ บ่อดักไขมันแบบสำเร็จรูป การติดตั้งสำหรับใช้ในครัวเรือน ที่พักอาศัยทั่วไป โดยเลือกขนาดปริมาตรตามจำนวนสมาชิกในครัวเรือน

๑.๒ บ่อดักไขมันแบบวงขอบซีเมนต์ การติดตั้งใช้งานเหมาะสมสำหรับบ้านเรือนทั่วไป และสถานประกอบการที่มีขนาดเล็ก เช่น ร้านอาหาร โดยประยุกต์ใช้วงขอบซีเมนต์สำเร็จรูปบ่อดักไขมันได้ การติดตั้งฝังไว้บนพื้นดินหรือใต้ดิน และกักเก็บน้ำเสียได้อย่างน้อย ๕ ชั่วโมง

๑.๓ บ่อดักไขมันแบบสร้างในที่ การติดตั้งใช้งานเหมาะสมสำหรับสถานที่ประกอบการขนาดใหญ่ เช่น ภัตตาคาร ศูนย์อาหาร โรงอาหาร และตลาด การติดตั้งโดยสร้างบ่อดักไขมันบนพื้นที่และสามารถกักเก็บน้ำเสียอย่างน้อย ๖ ชั่วโมง

๒. วิธีการก่อสร้างบ่อดักไขมัน

๒.๑ บ่อดักไขมันชนิดสำเร็จรูป อาจติดตั้งบนพื้นหรือฝังในพื้นที่สำหรับบ้านพักอาศัยภายในแยกเป็นสองส่วน คือ ส่วนที่เป็นตะแกรงกรองเศษอาหาร และส่วนที่ดักไขมัน

๒.๑.๑ วัสดุและอุปกรณ์ในการก่อสร้าง ประกอบด้วย

- (๑) บ่อดักไขมันแบบสำเร็จรูปที่จำหน่ายตามร้านสุภัณฑ์ท้องตลาดขนาดเล็ก
- (๒) คีมตัดท่อ PVC หรือ ใบเลื่อยเหล็ก
- (๓) ข้องอ PVC และข้อต่อตรง PVC ขนาด ตามที่ระบุในข้อ (๒)

๒.๑.๒ วิธีการก่อสร้าง

(๑) วางบ่อดักไขมันสำเร็จรูป ในบริเวณที่อยู่ใกล้อ่างล้างจาน และพื้นที่ความราบเรียบเสมอกัน หรืออาจฝังลงพื้นโดยให้ระดับท่อเข้าของบ่อดักไขมันอยู่ต่ำกว่าระดับสะดืออ่างล้างจาน และท่อน้ำออกอยู่สูงกว่าระดับพื้น

(๒) วัดระยะท่อ PVC จากท่อน้ำทิ้งที่ต่อจากสะดืออ่างล้างจานถึงตำแหน่งท่อน้ำเข้าบ่อดักไขมันสำเร็จรูป และวัดระยะท่อ PVC จากท่อน้ำออกของบ่อดักไขมันจนถึงท่อระบายน้ำสาธารณะ หรือคูคลองตามธรรมชาติ

/ (๓) ตัดท่อ...

(๓) ตัดท่อ PVC ทั้งสองช่วงตามขนาดที่วัดในข้อ (๒) ด้วยคีมตัดท่อหรือใบเลื่อยเหล็ก
(๔) ต่อท่อ PVC จากอ่างล้างจานเข้ากับท่อน้ำเข้าบ่อดักไขมันด้วยข้องอ PVC
จากนั้นต่อท่อน้ำทั้งบ่อดักไขมันด้วยข้อต่อตรง PVC ลงสู่ท่อระบายน้ำสาธารณะ คู คลองธรรมชาติอาจทำด้วยน้ำยา
ประสานท่อ และยึดท่อด้วยสายรัดกับพื้นหรือผนัง

๒.๒ บ่อดักไขมันแบบติดตั้งในที่แบบวงขอบซีเมนต์ สำหรับบ้านพักอาศัย สถานประกอบการ

๒.๒.๑ วัสดุและอุปกรณ์ในการก่อสร้าง

- (๑) ปูนซีเมนต์ปอร์ตแลนด์
- (๒) ทรายหยาบและทรายละเอียด
- (๓) หินเบอร์ ๑ หรือหิน ๓/๔ นิ้ว (๑๙ มิลลิเมตร)
- (๔) เหล็กเส้นกลม RB ขนาด ๑๙ มิลลิเมตร
- (๕) วงขอบซีเมนต์สำเร็จรูป (ในท้องตลาดมีจำหน่ายโดยทั่วไป)
 - ขนาด ๑๐.๘๐ เมตร สูง ๐.๓๐ - ๐.๔๐ เมตร
 - ขนาด ๑๑.๐๐ เมตร สูง ๐.๓๕ - ๐.๔๐ เมตร
 - ขนาด ๑๐.๘๐ เมตร สูง ๐.๔๐ - ๐.๔๕ เมตร
- (๖) ท่อ PVC ชั้น ๘.๕ ท่อน้ำเข้า ขนาด ๑๖๕ มิลลิเมตร หรือตามรูปแบบ หรือ
ขนาดใหญ่กว่าท่อน้ำออก ขนาด ๑๐๐ มิลลิเมตรหรือตามรูปแบบหรือใหญ่กว่า (ผลิตตามมาตรฐาน มอก.๑๗-
๒๕๓๒)

๒.๒.๒ วิธีการก่อสร้าง

(๑) ขุดดินลึกลงไป โดยดูระดับท่อน้ำที่ออกจากแหล่งน้ำเสียเข้ามาในท่อน้ำเข้า
บ่อดักไขมัน (ตามรูปแบบ) โดยขุดหลุมให้มีเส้นผ่านศูนย์กลางของหลุมใหญ่กว่าขนาดของวงขอบซีเมนต์ สำเร็จรูป
ประมาณ ๕๐ เซนติเมตร โดยรอบหรือพอสมควร เมื่อขุดได้ระดับแล้วให้ดูว่าดินที่ก้นหลุมมีความแน่นพอที่จะ
รับน้ำหนักบ่อดักได้หรือไม่ เมื่อพิจารณาแล้วให้ดำเนินการดังนี้

- กรณีดินมีความแข็งแรงและแน่นพอที่จะรับน้ำหนักได้ ให้ทำการใส่ทรายหยาบ
ก้นหลุมบดอัดแน่นความหนาประมาณ ๑๐ เซนติเมตร

- กรณีดินมีความอ่อนนุ่มหรือเป็นดินเหนียว ให้ทำการตอกเสาเข็มขนาด ๑
๔ - ๘ นิ้ว ยาว ๓.๐๐ - ๖.๐๐ เมตร ใส่ทรายรองพื้นอัดแน่น ความหนา ๑๐ เซนติเมตร ให้เสาเข็มพื้นทรายรองพื้น
ขึ้นมาประมาณ ๒ - ๓ เซนติเมตร

(๒) ผูกเหล็กเส้นกลม ขนาด ๑๙ มิลลิเมตร เป็นตะแกรงวงกลม ระยะห่าง
๒๐ x ๒๐ เซนติเมตร (ตามรูปแบบ)

(๓) เทคอนกรีต อัตราส่วนผสมปูน:ทราย : หิน เท่ากับ ๑ : ๒ : ๔ หนา
๑๐ เซนติเมตร โดยให้เนื้อคอนกรีตหุ้มหัวเสาเข็มประมาณ ๒ - ๓ เซนติเมตร

(๔) นำวงขอบซีเมนต์สำเร็จรูป มาวางที่คอนกรีตกันหลุมที่เตรียมไว้ โดยตั้งวงขอบซีเมนต์ เป็นแบบปิดกันก็ให้วางได้เลย แต่ถ้าเป็นวงขอบซีเมนต์ธรรมดา เมื่อวางแล้วให้ทำการยาแนวด้วยปูนทรายที่วงขอบซีเมนต์เพื่อป้องกันการรั่วซึม จากนั้นเอาวงขอบซีเมนต์วางซ้อนทับตามจำนวน ที่ได้กำหนดไว้แล้วยาแนวรอยต่อตามรูปแบบ โดยอัตราส่วนผสมปูนทรายยาแนว ปูน : ทราย เท่ากับ ๑ : ๓ พร้อมทั้งทำการเจาะต่อท่อระบายน้ำตามรูปแบบ กลบฝังดินโดยรอบตัวบ่อให้แน่นแล้วปิดฝาแผ่นปูนสำเร็จรูป

(๕) การต่อรับน้ำเข้าและน้ำออกจากบ่อดักไขมัน ให้ทำการต่อรับท่อน้ำทั้งออก จากจุดปรุงอาหารหรือจากจุดล้างจานหรือภาชนะอื่น ๆ ที่มีไขมันเกาะติด โดยใช้ท่อ PVC ชั้น ๘.๕ ขนาดขึ้นอยู่กับรูปแบบหรือความเหมาะสม แต่ขนาดของท่อต้องไม่เล็กกว่าท่อเดิมที่ออกมา ส่วนน้ำทิ้งให้ต่อด้วยท่อ PVC ชั้น ๘.๕ ขนาด (ตามรูปแบบ) โดยให้ท่อรับน้ำที่ออกจากบ่อดักไขมันไปลงแหล่งน้ำสาธารณะหรือรางน้ำ คู คลอง ตามพื้นที่นั้น ๆ โดยไม่ให้ปากท่อที่ออกจมอยู่ในน้ำเพื่อให้น้ำมีการระบายออกจากตัวบ่อดักไขมันได้ดี

๒.๓ บ่อดักไขมันแบบสร้างในที่ที่มีขั้นตอนดังต่อไปนี้

๒.๓.๑ วัสดุและอุปกรณ์ในการก่อสร้าง

- (๑) ปูนซีเมนต์ปอร์ตแลนด์
- (๒) ทรายหยาบ
- (๓) หินเบอร์ ๑ หรือหิน ๓/๔ นิ้ว (๑๙ มิลลิเมตร)
- (๔) เหล็กเส้นกลม RB ขนาด ๑ ๙ มิลลิเมตร
- (๕) ท่อ PVC ชั้น ๘.๕ ท่อน้ำเข้า ขนาด ๑ ๖๕ มิลลิเมตร หรือตามรูปแบบ หรือขนาดใหญ่กว่าท่อน้ำออก ขนาด ๑ ๑๐๐ มิลลิเมตร หรือตามรูปแบบ หรือใหญ่กว่า (ตามมาตรฐาน มอก.๑๗ - ๒๕๓๒)

๒.๓.๒ วิธีการก่อสร้าง

(๑) ขุดดินลึกลงไปโดยระดับท่อน้ำที่ออกจากแหล่งน้ำเสียมาเข้าท่อน้ำบ่อดักไขมัน(ตามรูปแบบ) โดยขุดให้มีความกว้างโดยรอบขนาดของบ่อกอนกรีตเสริมเหล็ก ประมาณ ๐.๘๐ - ๑.๐๐ เมตร หรือตามความเหมาะสมของสภาพพื้นที่ เมื่อขุดได้ระดับความเหมาะสมของสภาพพื้นที่ หรือได้ระดับแล้ว ดูว่าดินกันหลุมมีความหนาแน่นพอที่จะรับน้ำหนักบ่อดักไขมันคอนกรีตเสริมเหล็ก ได้หรือไม่ เมื่อพิจารณาแล้วให้ดำเนินการ ดังนี้

- กรณีดินมีความแข็งแรงและแน่นพอที่รับน้ำหนักได้ ให้ทำการใส่ทรายหยาบรองกันหลุมบดอัดแน่น ความหนาประมาณ ๑๐ เซนติเมตร

- กรณีดินมีความอ่อนนุ่มหรือเป็นดินเหนียว ให้ทำการตอกเสาเข็ม (ขนาดของเสาเข็มให้เป็นไปตามหลักทางด้านวิศวกรรมโยธา) แล้วใส่ทรายหยาบรองพื้นอัดแน่น ความหนา ๑๐ เซนติเมตรให้หัวเสาเข็มพันทรายรองพื้นขึ้นมาประมาณ ๒ - ๓ เซนติเมตร

(๒) ผูกเหล็กเส้นกลมRBขนาด ๑ ๙ มิลลิเมตร เป็นฐานและโครงสร้างของตัวบ่อดักไขมัน (ตามรูปแบบ)

/(๓) เทคอนกรีต...

(๓) เทคอนกรีตอัตราส่วนผสม ๑ : ๒ : ๔ ที่ฐานพื้นบ่อดักไขมันก่อน โดยให้เนื้อคอนกรีตหุ้มหัวเสาเข็ม พื้นขึ้นมาประมาณ ๒ - ๓ ซม.

(๔) ประกอบแบบต้องใช้ไม้แบบที่มีผิวเรียบไม่บิดงอ แล้วยึดค้ำยันแบบให้แน่นหนาป้องกันการไม่ให้ไม้แบบแตกหรือโก่งงอเสียรูปเพราะจะมีการรั่วซึมได้ จากนั้นให้นำน้ำสะอาดรดไม้แบบให้ทั่วจึงทำการเทคอนกรีตอัตราส่วน ๑ : ๒ : ๔ ลงไปในไม้แบบโครงสร้างและให้ทำการกระทุ้งคอนกรีตไปด้วย เพื่อให้คอนกรีตนั้นเป็นฟองอากาศ

(๕) การถอดไม้แบบ ให้ทำการถอดไม้แบบได้หลังจากเทคอนกรีต ประมาณ ๓ - ๕ วัน แล้วให้ตรวจสอบดูรอยร้าวหรือไม่ ถ้ามีให้ทำการอุดทันที

(๖) การต่อน้ำเข้าและน้ำออกจากบ่อดักไขมัน ให้ทำการต่อน้ำทั้งที่ออกจากจุดปรุงอาหารหรือจากจุดล้างจานหรือภาชนะอื่น ๆ แต่ต้องไม่มีขนาดเล็กกว่าของเดิมที่ออกมา ส่วนน้ำทิ้งให้ต่อน้ำทั้งที่ออกจากบ่อดักไขมันไปลงแหล่งระบายน้ำสาธารณะหรือรางน้ำ คู คลอง ตามพื้นที่นั้น ๆ โดยไม่ให้ปากท่อที่ออกมาอยู่ในน้ำเพื่อให้เกิดการระบายน้ำทั้งที่ออกมาจากบ่อดักไขมันได้ดี

๓. รายละเอียดบ่อดักไขมันเพื่อบำบัดน้ำเสีย

บ่อดักไขมันเป็นอุปกรณ์สำหรับแยกไขมันไม่ให้ไหลปนไปกับน้ำทิ้ง และช่วยดักเศษอาหารด้วยในตัว โดยตัวบ่อบางได้ ๒ ส่วน ซึ่งเชื่อมต่อกัน ในส่วนที่ ๑ จะมีตะแกรงดักขยะซึ่งใช้ในการดักเศษอาหารตะแกรงนี้สามารถแยกออกมาได้ เพื่อให้ซากเศษอาหารทิ้งและทำความสะอาดได้ ส่วนน้ำจะไหลผ่านตะแกรงลอดแผ่นกันเข้าสู่ส่วนที่ ๒ ซึ่งจะทำหน้าที่ดักไขมัน คือ จะขังน้ำเสียไว้ระยะหนึ่ง เพื่อได้ไขมันและน้ำมันที่ปะปนอยู่ในน้ำลอยขึ้นมาบนผิวน้ำซึ่งเมื่อสะสมจนมีปริมาณมากก็สามารถตักออกไปทิ้งได้ ส่วนน้ำที่ถูกแยกเอาไขมันออกก็จะไหลออกทางช่องระบายน้ำต่อไป

๔. การใช้งานและการดูแลรักษา

๔.๑ ต้องติดตั้งตะแกรงดักขยะก่อนเข้าบ่อดักไขมัน

๔.๒ ต้องไม่ทะลวงหรือแทงหลักให้เศษขยะไหลผ่านตะแกรงเข้าไปในบ่อดักไขมัน

๔.๓ ต้องไม่นำตะแกรงดักขยะออกไม่ว่าจะชั่วคราวหรือถาวร

๔.๔ ต้องหมั่นคอยเศษขยะที่ติดกรองไว้ได้หน้าตะแกรงออกสม่ำเสมอ

๔.๕ ห้ามเอาน้ำจากส่วนอื่น ๆ เช่น น้ำล้างมือ น้ำอาบ น้ำซัก น้ำฝน ฯลฯ เข้ามาในบ่อดักไขมัน

๔.๖ ต้องหมั่นดักไขมันออกจากบ่อดักไขมันอย่างน้อยทุกสัปดาห์ นำไขมันที่ตักได้ใส่ภาชนะปิดมิดชิด และ รวมไปกับขยะมูลฝอย เพื่อให้รถขยะองค์การบริหารส่วนตำบลปะโด นำไปกำจัดต่อไป

๔.๗ หมั่นตรวจดูท่อระบายน้ำที่รับน้ำจากบ่อดักไขมัน หากมีไขมันอยู่เป็นก้อนหรือคราบ ต้องทำตามข้อ ๖ ถูขึ้นมากกว่าเดิม

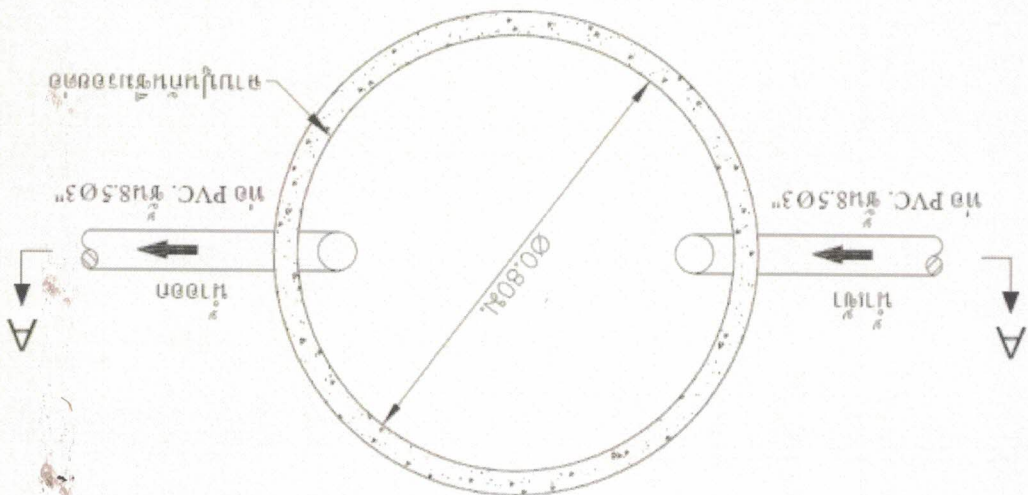
๕. แนวทางปฏิบัติของอาคารปลูกสร้างใหม่

- ๕.๑ เมื่อเทศบัญญัตินี้มีผลบังคับใช้ให้ประชาสัมพันธ์ให้ประชาชนทราบถึงการปฏิบัติตามเทศบัญญัติท้องถิ่น
- ๕.๒ พิจารณาออกประกาศกำหนดคุณลักษณะบ่อดักไขมันเพื่อปฏิบัติการให้เป็นไปตามเทศบัญญัติฉบับนี้
- ๕.๓ จัดหาแบบบ่อดักไขมันตามคุณลักษณะที่กำหนดและวิธีการติดตั้งบ่อดักไขมันไว้บริการประชาชน หรือพิจารณาจากแบบบ่อดักไขมันและวิธีการติดตั้งบ่อดักไขมัน (เอกสารแนบ)
- ๕.๔ กำหนดให้ผู้ยื่นเรื่องขออนุญาตปลูกสร้างอาคาร จะต้องมีการบ่อดักไขมันในแบบแปลนขออนุญาตก่อสร้างอาคาร
- ๕.๕ กำหนดให้เจ้าของหรือผู้ครอบครองอาคารเป็นผู้รับผิดชอบในการติดตั้งบ่อดักไขมัน รวมถึงการดูแล รักษา เก็บน้ำมันและไขมันออกจากบ่อไปกำจัด ตลอดจนเปลี่ยนบ่อดักไขมันใหม่ ในกรณีที่บ่อดัก ไขมันเดิมไม่อยู่ในสภาพที่ใช้งานได้
- ๕.๖ ออกคำสั่งแต่งตั้งพนักงานเจ้าหน้าที่ เพื่อดำเนินการสำรวจตรวจสอบอาคารเพื่อสั่งการให้เจ้าของหรือผู้ครอบครองติดตั้งบ่อดักไขมันตามเทศบัญญัตินี้
- ๕.๗ กรณีเจ้าของหรือผู้ครอบครองอาคารมีเหตุจำเป็นอันสมควรที่ไม่สมควรติดตั้งบ่อดักไขมันให้องค์กรปกครองส่วนท้องถิ่นเข้าช่วยเหลือในการติดตั้งบ่อดักไขมันจนสำเร็จ
- ๕.๘ เจ้าพนักงานท้องถิ่นอาจยกเว้นการปฏิบัติตามเทศบัญญัตินี้ เช่น อาคารบางหลังที่ปลูกสร้างบนพื้นที่ภูเขาหรือในพื้นที่ชนบทหรือในพื้นที่เกษตรกรรม เป็นต้น

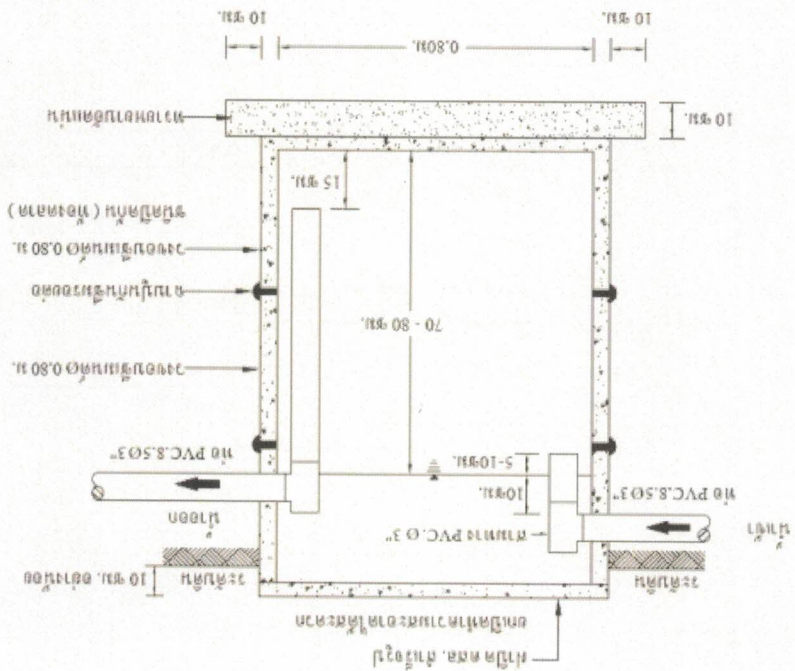
ท้ายเทศบัญญัติเทศบาลตำบลตรະบอน
เรื่อง การกำหนดมาตรฐานปริมาณความจุของบ่อดักไขมัน

ขนาดพื้นที่และประเภทอาคาร (ตารางเมตร)	ความจุไม่น้อยกว่า (ลิตร)	ปริมาตรไม่น้อยกว่า (ลบ.ม.)
<p>๑) อาคารอยู่อาศัย</p> <p>พื้นที่อาคารไม่เกิน ๕๐ ตร.ม.</p> <p>๕๑-๑๐๐ ตร.ม.</p> <p>๑๐๑-๒๐๐ ตร.ม.</p> <p>๒๐๑-๕๐๐ ตร.ม.</p> <p>๕๐๑-๑,๐๐๐ ตร.ม.</p> <p>๑.๐๐๐ ตร.ม.ขึ้นไป</p>	<p>๕๐</p> <p>๑๐๐</p> <p>๒๕๐</p> <p>๕๐๐</p> <p>๗๕๐</p> <p>๑,๐๐๐</p>	<p>๐.๐๕</p> <p>๐.๑๐</p> <p>๐.๒๕</p> <p>๐.๕๐</p> <p>๐.๗๕</p> <p>๑.๐๐</p>
<p>๒) ห้องแถวหรือตึกแถว ไม่ว่าใช้ เพื่อการพาณิชย์หรือพักอาศัย พื้นที่อาคารทุกชั้นรวมกันแต่ละ คูหาไม่เกิน ๒๐๐ ตร.ม.</p> <p>ห้องแถวหรือตึกแถว ไม่ว่าจะใช้ เพื่อการพาณิชย์หรือพักอาศัย พื้นที่อาคารทุกชั้นรวมกันแต่ละ คูหา ตั้งแต่ ๒๐๑ ตร.ม. แต่ไม่ เกิน ๖๐๐ ตร.ม.</p> <p>ห้องแถวหรือตึกแถว ไม่ว่าใช้เพื่อ การพาณิชย์หรือพักอาศัยแต่ละ คูหาที่สูงเกิน ๓ ชั้น</p>	<p>๘๐๐</p> <p>๑,๔๐๐</p> <p>๑,๕๐๐</p>	<p>๐.๘๐</p> <p>๑.๔๐</p> <p>๑.๕๐</p>
<p>๓) อาคารสาธารณะ/ อาคาร อาศัยรวมพื้นที่อาคารไม่เกิน ๒๐๐ ตร.ม.</p> <p>๒๐๑-๕๐๐ ตร.ม.</p> <p>๕๐๑-๑,๐๐๐ ตร.ม.</p> <p>๑,๐๐๑-๓,๐๐๐ ตร.ม.</p> <p>๓,๐๐๐ ตร.ม.ขึ้นไป</p>	<p>๑,๐๐๐</p> <p>๑,๒๐๐</p> <p>๑,๕๐๐</p> <p>๒,๐๐๐</p> <p>๒,๕๐๐</p>	<p>๑.๐๐</p> <p>๑.๒๐</p> <p>๑.๕๐</p> <p>๒.๐๐</p> <p>๒.๕๐</p>

แบบแปลนของวงแหวน

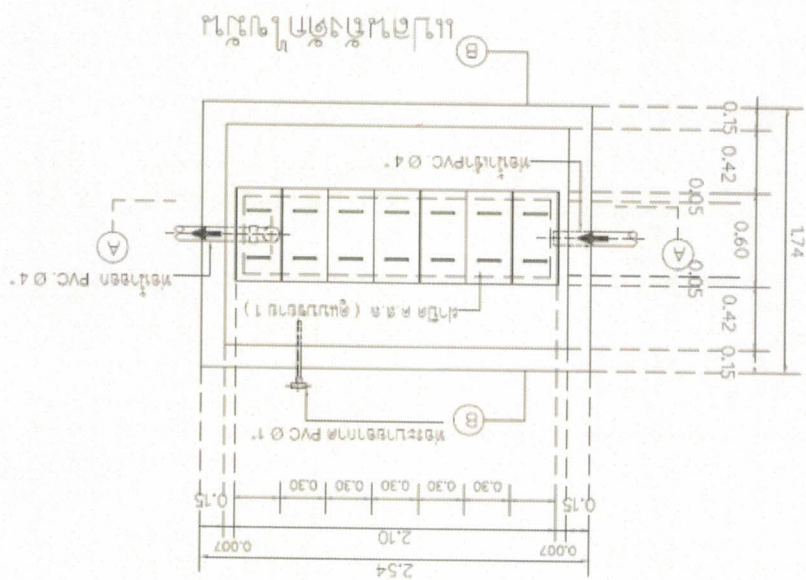


ก) แบบแปลนของวงแหวน

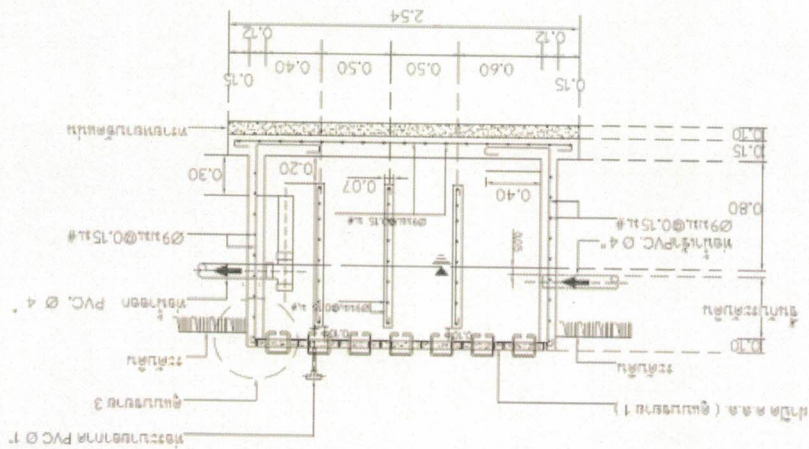


ข) แบบแปลนของวงแหวน A-A

ปอดักไขมันแบบรางในตู้



ก) แปลงภาพด้านหน้าของตู้ไขมันแบบคอกไก่พร้อมสกรีนเหล็ก



ข) แปลงภาพด้านข้างของตู้ไขมันแบบคอกไก่พร้อมสกรีนเหล็ก